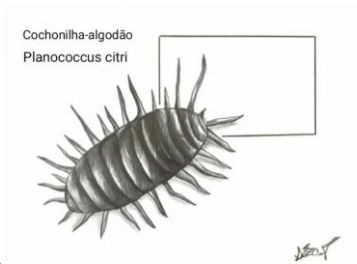


# “Insetos da Horta”

A atividade consistia na pesquisa dos benefícios/prejuízos de seis insetos no desenvolvimento de culturas sustentáveis e da sua ilustração.

A pesquisa sobre os insetos foi proposta aos alunos das turmas dos 8º A e D como tarefa semanal, na disciplina de Assembleia de turma. Foi solicitada a cada aluno, a pesquisa de dois insetos - um benéfico e outro prejudicial ao desenvolvimento dos vegetais na horta, as formas de os atrair e manter ou de os combater. Posteriormente, toda a informação foi compilada e constituiu o trabalho final.

As ilustrações, foram elaboradas pelo aluno Enzo Celeghin da turma do 7º B, com gosto pelo desenho.



Pulgão verde  
Myzus persicae



Lagarta verde  
Phlegethontius carolina paphus



Coccinella septempunctata  
Joaninha-de-sete-pintas



Bicha-cadela  
Forficula auricularia



Abelha europeia  
Apis mellifera



## Vantagens:

- Permitem a polinização de muitas espécies de plantas;
- Aumentam a produtividade da horta;
- Produção de mel.

## Formas de as atrair e manter:

- Plantar flores silvestres, diversas e autóctones, coloridas e que florescem em épocas diferentes;
- Plantar ervas aromáticas tais como o Alecrim, a Menta, o Tomilho ou a Erva-cidreira;
- Colocar pontos de água;
- Construir abrigos (colmeias);
- Não usar fumo na horta.




## “DESAFIO UHU: ODS em Collage”


A atividade sobre os ODS foi uma das propostas de tarefa a realizar pelos alunos das turmas do 8º A, C e D, nas disciplinas de Assembleia de Turma e de Ciências Naturais. Através deste projeto, os alunos adquiriram algumas competências que lhes permitem conhecer a agenda 2030 para o desenvolvimento sustentável.

Cada aluno escolheu um ODS. Utilizando materiais existentes em suas casas, tais como revistas, jornais ou panfletos publicitários e aplicando a técnica de colagem, construíram o pictograma do ODS e uma representação da interpretação desse ODS.

De todos os trabalhos realizados foi escolhido o trabalho da aluna Rita Páscoa do 8ºA, trabalho que mais se enquadrava com o tema e a técnica solicitada.



Pictograma



Interpretação